

## #WEEKLY



НЕДЕЛЯ: 12 – 15 мая

На фоне отсутствия значимых новостей на рынке ОФЗ наблюдается боковое движение по доходности при незначительном изменении цен. Это происходит на фоне сохранения относительно низкой активности торгов на вторичном рынке и при сокращении спроса инвесторов на первичном рынке, где объёмы размещения также снижаются, а аукционы проходят с «минимальной» премией для инвесторов.

В результате по итогам недели индекс гособлигаций RGBI снизился на 0,01% при повышении средней доходности ОФЗ-ПД на 1 б.п. При этом изменение по отдельным **кратко- и среднесрочным выпускам** составило в пределах от -18 до +15 б.п. (в среднем - 3.п.), а доходность по ним установилась в пределах 12,87-14,57% годовых. Изменение доходности **по долгосрочным выпускам** составило в пределах от -2 до +9 б.п. (в среднем +1б.п.), в результате доходность установилась на уровне 14,51-14,72% годовых.

Торговая активность существенно снизилась: совокупный объем сделок за неделю составил 72,772 млрд руб., что на 39% ниже показателя предыдущей недели. Интерес инвесторов к **среднесрочным выпускам** вырос: на их долю пришлось около 33,5% от общего объема против 25% недель ранее. Наибольшие объёмы были зафиксированы по выпускам 26249 (погашение в июне 2032 г.) и 26252 (погашение в октябре 2033 г.) с долей 15,3% и 4,8% соответственно. Остается высокой активностью по **долгосрочным бумагам** — на них пришлось около 55,6% всего оборота (против 55% недель ранее), лидерами были выпуски 26254 (15,0% от общего объема) и 26253 (8,6%). На долю **ОФЗ-ПК** пришлось около 6,3% от общего оборота (против 18% недель ранее), а лидерами среди них стали выпуски 29020 и 29016 с погашением в 2027 г. и 2026г. с долей 3,0% и 1,2% соответственно.

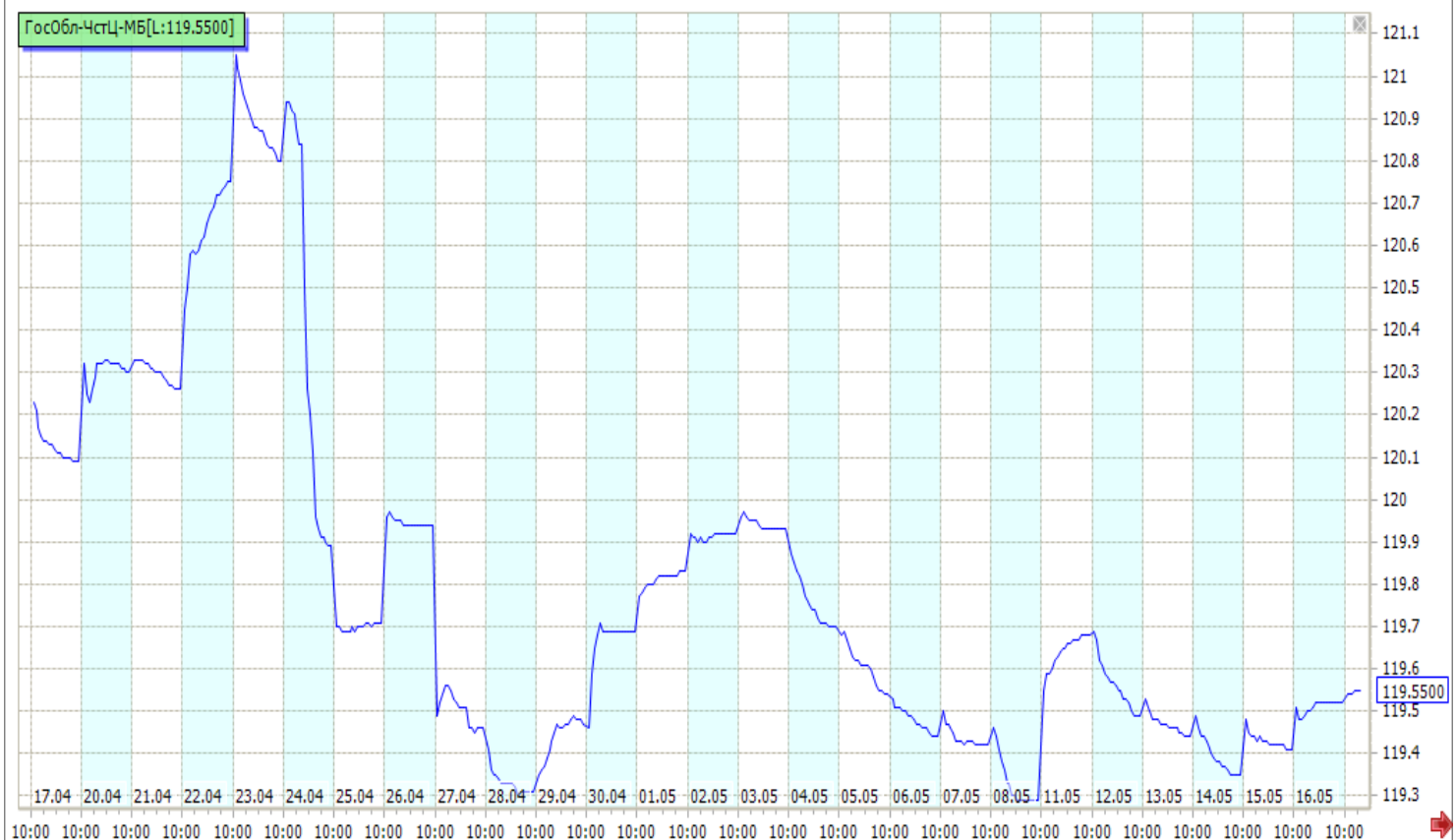
По итогам недели ценовые индексы остальных сегментов рублевых облигаций продемонстрировали небольшие положительные изменения. По **замещающим** суверенным и корпоративным облигациям ценовые индексы в долларах вновь показали разнонаправленную динамику за неделю, но дальнейшее укрепление рубля также вновь обеспечило снижение ценовых индексов в пересчете на рубли.

### Изменение цен и возврат на инвестиции

Инструмент	Значение на 15/05/26	Изменение		
		за неделю	за месяц	с начала года
<b>ОФЗ-ПД</b>				
индекс возврата инвестиций (RGBITR)	782.39	0.23%	0.30%	5.34%
ценовой индекс (RGBI)	119.41	-0.01%	-0.57%	1.13%
<b>Выпуски ОФЗ-ПД (TR)</b>				
1 год (26207)	99.157	0.36%	0.84%	4.85%
3 года (26242)	91.720	0.39%	0.80%	7.73%
5 лет (26235)	74.191	0.21%	0.12%	4.34%
10 лет (26246)	90.177	0.27%	0.26%	4.76%
15 лет (26254)	93.455	0.19%	0.34%	4.54%
<b>Выпуски ОФЗ-ПД (чистая цена)</b>				
1 год (26207)	96.924	0.18%	0.21%	1.83%
3 года (26242)	89.945	0.18%	0.04%	4.11%
5 лет (26235)	73.253	0.03%	-0.50%	1.40%
10 лет (26246)	88.500	-0.02%	-0.77%	-0.11%
15 лет (26254)	92.636	-0.12%	-0.71%	-0.54%
<b>ОФЗ-ПК</b>				
индекс возврата инвестиций	159.50	0.39%	1.24%	6.26%
ценовой индекс	98.82	0.07%	0.10%	0.32%
<b>ОФЗ-ИН</b>				
индекс возврата инвестиций	149.56	0.23%	0.27%	10.02%
ценовой индекс	127.95	0.17%	0.05%	8.78%

<b>Субфедеральные облигации</b>				
индекс возврата инвестиций	194.15	0.41%	1.56%	6.38%
ценовой индекс	106.80	0.14%	0.60%	2.02%
<b>Корпоративные облигации</b>				
индекс возврата инвестиций	205.30	0.47%	1.59%	7.26%
ценовой индекс	102.22	0.19%	0.58%	2.10%
<b>Замещающие облигации</b>				
<b>Суверенные</b>				
- индекс возврата инвестиций \$	117.95	-0.63%	0.79%	-1.90%
- с пересчетом в руб.	85.19	-3.37%	-3.11%	-7.31%
- ценовой индекс \$	108.73	-0.77%	0.30%	-4.13%
- с пересчетом в руб.	78.58	-3.52%	-3.59%	-9.45%
<b>Корпоративные</b>				
- индекс возврата инвестиций \$	121.98	0.42%	2.15%	1.72%
- с пересчетом в руб.	124.35	-2.36%	-1.79%	-3.91%
- ценовой индекс \$	104.22	0.34%	1.86%	0.18%
- с пересчетом в руб.	106.34	-2.45%	-2.10%	-5.34%

### ИНДЕКС RGBI



### Изменение доходности

Инструмент	Значение 15/05/2026	Изменение		
		за неделю	за месяц	с начала года
<b>ОФЗ-ПД</b>				
индекс средней доходности	14.23	0.01	0.15	-0.16
<b>Выпуски ОФЗ-ПД (УТМ)</b>				
1 год (26207)	13.09	-0.14	0.15	-0.32
3 года (26242)	13.24	-0.05	0.06	-1.09
5 лет (26235)	14.10	0.02	0.24	0.16
10 лет (26246)	14.70	0.01	0.16	0.07
15 лет (26254)	14.72	0.02	0.12	0.11
<b>Субфедеральные облигации</b>				
индекс средней доходности	14.31	-0.06	-0.43	-0.82
<b>Корпоративные облигации</b>				
индекс средней доходности	14.84	-0.13	-0.32	-1.17
<b>Замещающие облигации</b>				
<b>Суверенные</b>				
индекс средней доходности	6.12	-0.04	-0.37	0.55
<b>Корпоративные</b>				
индекс средней доходности	7.91	-0.22	-0.96	1.06

Источник: МБ, ЦБР, расчеты ООО "БК РЕГИОН"

### Доходность 10-и летних ОФЗ



## **Инфляция в РФ в апреле оказалась ниже ожиданий и составила 0,14%, годовая замедлилась до 5,58%**

Инфляция в России в апреле 2026 года составила 0,14% после 0,6% в марте, 0,73% в феврале и 1,62% в январе, сообщил в пятницу Росстат. За январь-апрель 2026 года цены в РФ выросли на 3,11%. Накопленная инфляция с начала года впервые оказалась ниже аналогичного показателя 2025 года (тогда за январь-апрель цены выросли на 3,12%).

Рост потребительских цен в апреле 2026 года оказался существенно ниже ожиданий аналитиков - консенсус-прогноз опрошенных "Интерфаксом" экономистов на месяц составлял 0,26%, при этом оказался ниже и недельной динамики, которая указывала на рост цен в апреле на 0,22%.

Годовая инфляция, по данным Росстата, в апреле 2026 года замедлилась до 5,58% (аналитики ожидали 5,71%) с 5,86% на конец марта. На конец февраля годовая инфляция равнялась 5,91%, на конец января - 6,00%, на конец декабря - 5,59%.

Базовый индекс потребительских цен, исключая изменения цен на отдельные товары, подверженные влиянию факторов, которые носят административный, а также сезонный характер, в апреле 2026 года составил 100,25%, в годовом выражении.

Росстат одновременно в пятницу опубликовал данные по инфляции с 5 по 12 мая (из-за праздника наблюдение за 8 дней). Рост потребительских цен в РФ с 5 по 12 мая составил 0,07% после снижения на 0,02% с 28 апреля по 4 мая, роста цен на 0,05% с 21 по 27 апреля, на 0,01% с 14 по 20 апреля, 0,00% с 7 по 13 апреля. С начала месяца рост цен к 12 мая составил 0,06%, с начала года - 3,17%. Исходя из данных за 12 дней мая этого и прошлого годов следует, что годовая инфляция в РФ на 12 мая замедлилась до 5,56% с 5,58% на конец апреля, если ее высчитывать из недельной динамики (такой методики придерживается ЦБ), и затормозила до 5,47%, если ее определять из среднесуточных данных за весь май 2025 года (такую методику использует Минэкономразвития). Разница в оценках объясняется тем фактом, что в мае 2025 года инфляция в первой половине месяца была низкой, а потом ускорилась.

 **В ЦЕНТРЕ ВНИМАНИЯ НЕДЕЛИ**

## **ВЭБ зафиксировал спрос на RUONIA-линкер на отметке 170 млрд руб., частные инвесторы обеспечили более 30 млрд руб.**

Объем спроса в ходе сбора книги заявок нового типа облигаций ВЭБа (ОКПО code: 00005061) с индексацией номинальной стоимости на величину прироста значения индекса RUONIA достиг 170 млрд рублей, что позволило эмитенту принять решение о снижении ставки и увеличении объема выпуска, сообщается в пресс-релизе госкорпорации.

Сбор заявок на выпуск серии ПБО-002P-58 планируемым объемом не менее 100 млрд рублей и сроком обращения 3 года и 1 месяц (1128 дней) прошел 13 мая. При открытии книги заявок ориентир ставки полугодичного купона составлял не более 2% годовых, в ходе маркетинга он дважды снижался, в финале установился на уровне 1,85% годовых. Объем выпуска по итогам сбора заявок был зафиксирован в размере 150 млрд рублей.

"Еще один инновационный инструмент в линейке среднесрочных облигаций ВЭБ.РФ - первый линкер с привязкой к приросту индекса RUONIA на российском облигационном рынке - был позитивно воспринят как институциональными, так и розничными инвесторами. Доля розничных инвесторов достигла беспрецедентного для выпусков облигаций ВЭБ.РФ, номинированных в рублях, уровня - 22%", - отметил заместитель председателя ВЭБ.РФ Константин Вышковский.

По его словам, итоги книги заявок подтверждают, что госкорпорации удалось предложить рынку продукт, максимально отвечающий запросам инвесторов в текущих условиях. "Инструмент сочетает в себе преимущества флоатеров, линкеров, фондов денежного рынка. Инвесторам новый продукт обеспечивает наиболее высокую степень защиты от процентного риска, возможность автоматического реинвестирования средств на благоприятных условиях, а для ВЭБ.РФ - выступает оптимальным инструментом фондирования инвестиционных проектов, так как обеспечивает эффективную синхронизацию денежных потоков по активной и пассивной частям баланса, а также диверсификацию базы инвесторов за счет более широкого участия частных инвесторов, спрос которых превысил 30 млрд рублей", - добавил Вышковский.

Техразмещение облигаций запланировано на 15 мая. Выпуск доступен для приобретения неквалифицированным инвесторам при условии прохождения теста № 8, а также удовлетворяет требованиям по инвестированию средств пенсионных накоплений и резервов, страховых резервов.

В настоящее время в обращении находится 36 выпусков биржевых облигаций госкорпорации суммарным объемом 1 329 млрд рублей, три выпуска классических бондов на 35 млрд рублей и два выпуска биржевых облигаций на \$1,15 млрд.

Источник: Интерфакс



## ПРОШЕДШИЕ РАЗМЕЩЕНИЯ

12 – 15 мая

Эмитент	Дата книги / размещения	КУПОН / ДОХОДНОСТЬ		ОБЪЕМ ВЫПУСКА		
		Ориентир	Факт	ПЛАН, млрд руб	ФАКТ, млрд руб.	Срок до оферты / погашения, лет
ПКО «ПКБ»	12 мая / 15 мая	КС ЦБР + 350 б.п.	КС ЦБР + 350 б.п.	1,0	1,0	- / 3,1
ГК «Автодор»	13 мая / 15 мая	Не выше 15,0% / 16,08%	14,9% / 15,96%	10,2	10,2	1,0 / 2,5
ВЭБ.РФ	13 мая / 15 мая	Купон 2%	1,85%	100,0	150,0	- / 3,1
ООО "РЕИННОЛЬЦ"	14 мая / 19 мая	Не выше 25,5% / 28,05%	25,5% / 28,05%	0,3	0,3	- / 5,0
ПАО «РУСГИДРО»	14 мая / 19 мая	КС ЦБР + 160 б.п.	КС ЦБР + 135 б.п.	20,0	55,0	- / 3,2
ООО "ГАЗПРОМ КАПИТАЛ"	15 мая / 20 мая	Не выше 8,25 / 8,57%	7,85% / 8,14%	1 млрд CNY	3 млрд CNY	- / 4,0



## ПРЕДСТОЯЩИЕ РАЗМЕЩЕНИЯ

18 – 22 мая

Эмитент	Серия / Выпуск	Дата книги / размещения	Ориентир по ставке купона / доходности / спреда / цене	Срок до оферты / погашения, лет	Объем выпуска, млрд руб.	Купонный период	Рейтинг АКРА / Эксперт РА / НКР / НРА
АО АТОМЭНЕРГОПРОМ	001P-12	19 мая / 22 мая	КБД +130 б.п.	- / 3,0	25,0	91	AAA(RU) / ruAAA / - / -
Ульяновская область	34013	19 мая / 21 мая	Не выше 16,0% / 17,23%	- / 2,96	6,0	30	- / ruBBB / - / -
РЕСПУБЛИКА САХА (ЯКУТИЯ)	34006	20 мая / 22 мая	КБД (2 г.) +200 б.п.	- / 3,0	8,8	30	A+(RU) / ruAA- / - / -
АО «ПОЛИПЛАСТ»	П02-БО-16	20 мая / 25 мая	Не выше 17,75% / 19,27%	- / 3,0	2,0	30	A(RU) / - / A.ru / -
ООО «Брусника. Сид»	002P-08	20 мая / 22 мая	Не выше 21,25% / 23,45%	- / 3,0	3,0	30	A- (RU) / A-.ru / - / -
ПАО «МЕГАФОН»	002P-13	21 мая / 27 мая	Не более 13,50% / 14,37%	- / 1,8	Не менее 9,0	30	AAA(RU) / ruAAA / - / -
АО "РОЛЬФ"	001P-10	21 мая / 26 мая	Не выше 19,50% / 21,34%	- / 2,0	1,0	30	A(RU) / ruBBB / BBB+.ru / -
АО «ГТЛК»	001P-13	21 мая / 26 мая	Не выше 16,25% / 17,52%	- / 4,0	20,0	30	AA-(RU) / ruAA- / - / -
Ростовская область	34001	26 мая / 28 мая	КС ЦБР + спред	- / 3,0	7,5	30	A(RU) / ruA+ / - / -



## ИНФОРМАЦИЯ ОБ ЭМИТЕНТАХ НОВЫХ ВЫПУСКОВ

Эмитент	Последний период отчетности по МСФО	ВЫРУЧКА, млрд руб.	Маржа EBITDA, %	Чистая прибыль / (убыток) млрд руб.	Долг / EBITDA, X	Чистый долг / EBITDA, X	Отрасль
АО «Атомэнергопром»	2025	2 823	25,1%	37	2,7	2,3	Энергетика
АО "РОЛЬФ"	2025	217,2	4,0%	2,3	1,9	1,4	Розничная торговля
ПАО «МЕГАФОН»	2025	525,6	42,3%	41,3	2,6	2,6	Телекомы
ООО «Брусника. Сид»	2025	115,6	38,4%	7,6	6,6	3,9	Девелопмент

Эмитент	Период отчетности по МСФО	Чистый % доход, млрд руб.	Маржа по чистому доходу, %	Чистая прибыль, млрд руб.	ЧИЛ, млрд руб.	ЧИЛ / Чистый долг, X	Отрасль
АО «ГТЛК»	2025	10,3	1,3%	(26,3)	855,1	86,3%	Лизинг



## НЕДЕЛЬНЫЙ ОБЪЕМ ПРЕДСТОЯЩИХ ПОГАШЕНИЙ

Неделя		Объем, млн			
Начало	Окончание	RUB	USD	CNY	EUR
16.05.2026	22.05.2026	67 106	0	750	0
23.05.2026	29.05.2026	106 929	2 321	0	0
30.05.2026	05.06.2026	49 473	275,95	17,5	159,5
06.06.2026	12.06.2026	31 433	0	200	0



## КРУПНЕЙШИЕ ПОГАШЕНИЯ НА ТЕКУЩЕЙ НЕДЕЛЕ

Дата погашения	Выпуск	Валюта	Объем, млн	Отрасль
19.05.26	НОВАТЭК1Р1	SUR	30 000	Нефть и газ
22.05.26	РусГид2Р02	SUR	20 000	Энергетика
22.05.26	РусГид2Р03	SUR	5 000	Энергетика
22.05.26	iКарРус1Р2	SUR	4 500	Прочие
22.05.26	Акрон Б1Р4	CNY	750	Удобрения



## НЕДЕЛЬНЫЙ ОБЪЕМ ПРЕДСТОЯЩИХ ОФЕРТ

Неделя		Объем, млн			
Начало	Окончание	RUB	USD	CNY	EUR
16.05.2026	22.05.2026	5 450	0	11 203	0
23.05.2026	29.05.2026	77 750	0	4 575,8	0
30.05.2026	05.06.2026	79 376	500	0	0
06.06.2026	12.06.2026	52 303	0	0	0



## КРУПНЕЙШИЕ ОФЕРТЫ НА ТЕКУЩЕЙ НЕДЕЛЕ

Дата oferty	Выпуск	Валюта	Объем, млн	Купон до oferty, % годовых	Купон после oferty, % годовых	Дата след.оферты / погашения	Отрасль
19.05.26	РУСАЛ 1Р14	CNY	11,2	12,0%	10,0%	14.05.27	Металлургия



## ОБЪЕМ ПРЕДСТОЯЩИХ КУПОННЫХ ВЫПЛАТ НА НЕДЕЛЕ

Неделя		Объем, млн			
Начало	Окончание	RUB	USD	EUR	CNY
16.05.2026	22.05.2026	120 573	73,5	0	242,2
23.05.2026	29.05.2026	195 102	103,75	39,4	71,2

30.05.2026	05.06.2026	157 052	43,4	13,7	60,3
06.06.2026	12.06.2026	38 794	131,5	3,0	377,1

## КРУПНЕЙШИЕ КУПОННЫЕ ВЫПЛАТЫ НА ТЕКУЩЕЙ НЕДЕЛЕ

Дата	Бумага	Ставка купона %	Оценочная сумма выплат, млн RUB
20.05.2026	Россия, 26225 (ОФЗ-ПД, SU26225RMFS1)	7,25	16 909,7
20.05.2026	Россия, 26236 (ОФЗ-ПД, SU26236RMFS8)	5,70	14 170,1
20.05.2026	Россия, 52005 (ОФЗ-ИН, SU52005RMFS4)	2,50	2 820,1
21.05.2026	Москва, 74	7,38	2 576,0
21.05.2026	Роснефть, 003P-01	8,00	15 956,0
21.05.2026	Роснефть, 003P-02	8,00	15 956,0

Дата	Бумага	Ставка купона %	Оценочная сумма выплат, млн CNY
16.05.2026	ГМК Норильский никель, БО-001P-11-CNY	7,00	17, 25
17.05.2026	РУСАЛ, БО-001P-15	7,25	11,3
19.05.2026	Эн+ Гидро, 001PC-05	8,10	22,2
19.05.2026	ГМК Норильский никель, БО-001P-16-CNY	7,00	23,0
22.05.2026	Эн+ Гидро, 001PC-02	12,00	136,9

Дата	Бумага	Ставка купона %	Оценочная сумма выплат, млн USD
19.05.2026	ПИК-Корпорация, 5.625% 19nov2026, USD	5,63	14,8
19.05.2026	ПИК-Корпорация, 001P-05	5,63	11,0
19.05.2026	ПИК-Корпорация, 3O-2026	5,63	12,8
20.05.2026	НОВАТЭК, 001P-02	6,25	11,7
22.05.2026	Газпромбанк, ГПБ-T2-04Д	4,50	5,8



## ВАЛЮТНЫЙ РЫНОК

Валюта	Значение на 18/05/26	Изменение		
		за неделю	за месяц	с начала года
USD	73.13	-2.79%	-3.89%	-5.58%
EUR	85.18	-3.27%	-4.73%	-6.88%
CNY	10.73	-2.39%	-3.92%	-2.88%

Источник: МБ, ЦБР, расчеты ООО "БК РЕГИОН"



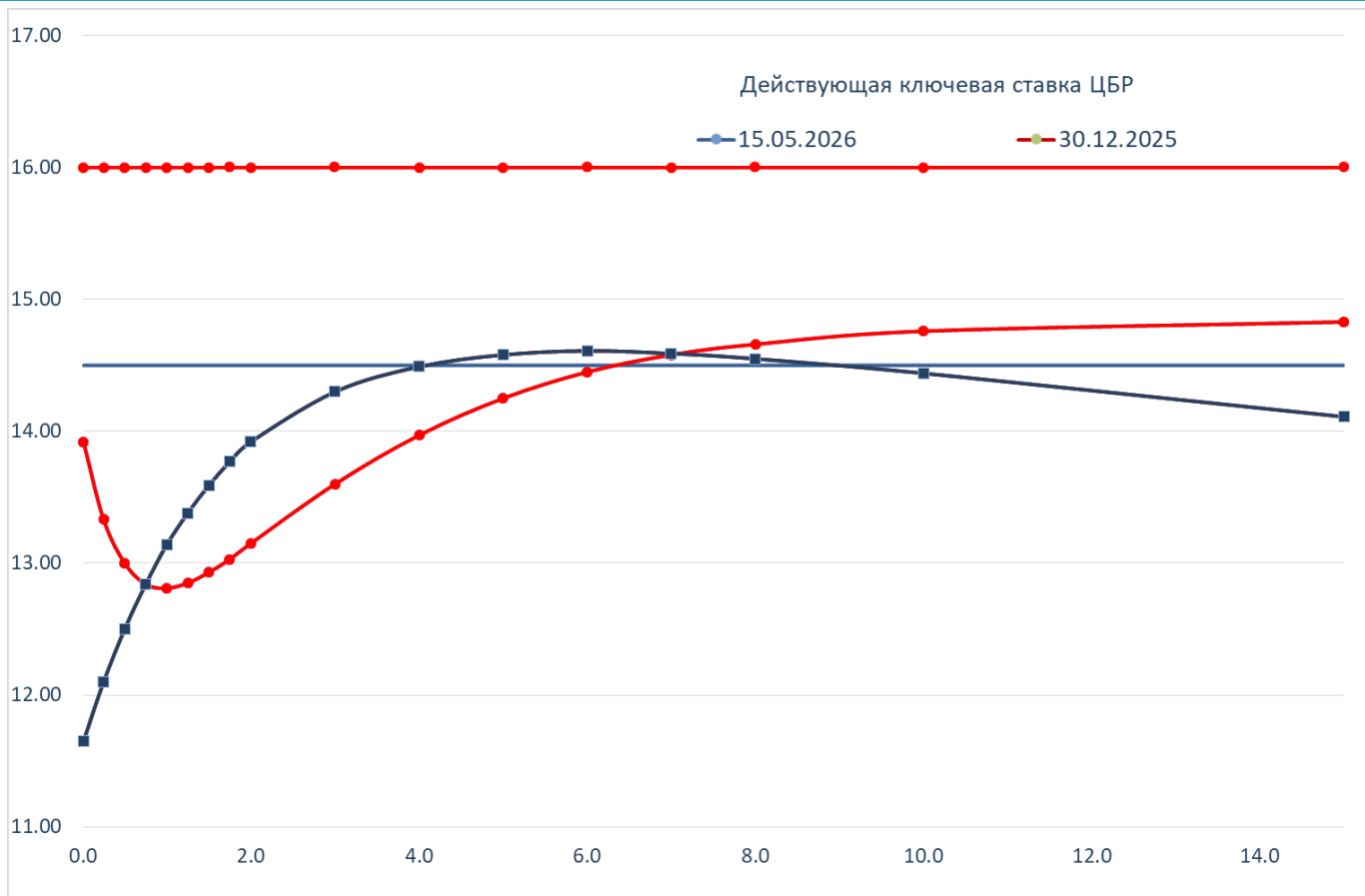
## ДЕНЕЖНЫЙ РЫНОК

КБД Московской Биржи, срок, лет	Значение на 15/05/26	Изменение		
		за неделю	за месяц	с начала года
0.01	13.92	5	168	227
0.25	13.33	-5	85	123
0.50	13.00	-13	30	50
0.75	12.84	-18	-5	0
1.00	12.81	-22	-25	-33
1.25	12.85	-24	-37	-54
1.50	12.93	-25	-42	-67
1.75	13.03	-25	-43	-74
2.00	13.15	-24	-42	-77
3.00	13.60	-19	-28	-70
4.00	13.97	-12	-11	-52
5.00	14.25	-7	5	-33
6.00	14.45	-2	17	-16
7.00	14.58	1	26	-2
8.00	14.66	3	32	11
10.00	14.76	7	40	32
15.00	14.83	11	51	72

Ставка, %	Значение на 15/05/26	Ставки RUSFAR, RUONIA		
		за неделю	за месяц	с начала года
RUSFAR	14.16	0.45	-0.31	-1.61
RUSFAR1M	14.26	0.07	-0.12	-1.74
RUSFAR1W	14.21	0.29	-0.26	-1.67
RUSFAR2W	14.17	0.12	-0.24	-1.7
RUSFAR3M	14.12	-0.02	-0.17	-1.73
RUSFARCNY	0.18	-0.06	-0.32	-0.14
RUONIA	14.20	0.34	-0.28	-1.65

Источник: ЦБР, МБ, расчеты ООО "БК РЕГИОН"

## КБД Московской биржи VS ключевая ставка Банка России



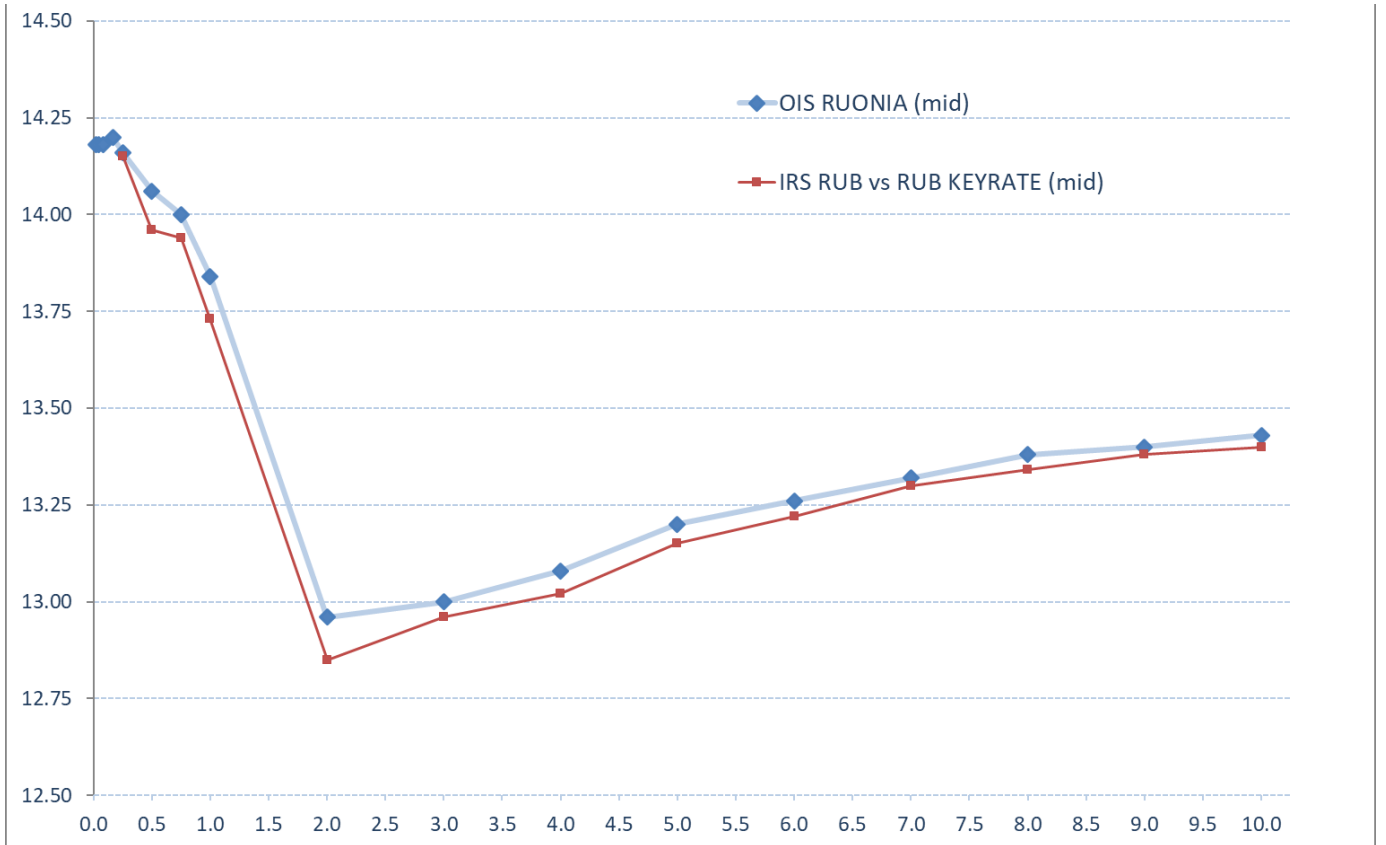
Источник: ЦБР, МБ, расчеты ООО "БК РЕГИОН"

## OIS RUONIA (mid) vs ROISfix



Источник: ЦБР, МБ, расчеты ООО "БК РЕГИОН"

### OIS RUONIA (mid) vs IRS RUB vs RUB KEYRATE (mid)



# Общество с ограниченной ответственностью «Брокерская компания «РЕГИОН» (ООО «БК РЕГИОН»)

Адрес: 123112, Москва, 1-й Красногвардейский пр., дом 22, стр. 1. Бизнес-центр «Neva Towers»  
Многоканальный телефон: +7 (800) 222-29-64  
[www.region.broker](http://www.region.broker)

## АНАЛИТИКА ПО ДОЛГОВЫМ РЫНКАМ

Александр Ермак +7 (495) 777-29-64 доб. 405 [aermak@region.ru](mailto:aermak@region.ru)  
Мария Сулима +7 (495) 777-29-64 доб. 294 [sulima@region.ru](mailto:sulima@region.ru)

## МАКРОЭКОНОМИКА, ОТРАСЛЕВАЯ АНАЛИТИКА

Валерий Вайсберг +7 (495) 777-29-64 доб. 192 [vva@region.ru](mailto:vva@region.ru)

## ОПЕРАЦИИ НА ДОЛГОВОМ РЫНКЕ

Екатерина Шиляева +7 (495) 777-29-64 доб. 253 [shilyaeva@region.ru](mailto:shilyaeva@region.ru)  
Татьяна Тетёркина +7 (495) 777-29-64 доб. 112 [teterkina@region.ru](mailto:teterkina@region.ru)  
Василий Домась +7 (495) 777-29-64 доб. 244 [vv.domas@region.ru](mailto:vv.domas@region.ru)

## БРОКЕРСКОЕ ОБСЛУЖИВАНИЕ

Продажи брокерских услуг +7 (495) 777-29-64 доб. 215 [sales@region.ru](mailto:sales@region.ru)  
Служба поддержки клиентов +7 (800) 222-29-64 [clientsupport@region.ru](mailto:clientsupport@region.ru)

## ОГРАНИЧЕНИЕ ОТВЕТСТВЕННОСТИ

Настоящий материал носит исключительно ознакомительный, аналитический и справочный характер. Ни настоящий документ, ни какая-либо его копия или фрагмент не подлежат вывозу, пересылке или распространению, будь то напрямую или косвенно, за пределами России. Распространение настоящего документа в других юрисдикциях может быть ограничено законом. Лицам, в чье распоряжение попадет настоящий документ, следует ознакомиться с любыми такими ограничениями и соблюдать их. Любое несоблюдение таких ограничений может представлять собой нарушение законодательства любой такой иной юрисдикции. Принимая настоящий документ, вы соглашаетесь соблюдать вышеуказанные ограничения.

Настоящий документ не является рекламой каких-либо ценных бумаг или иных финансовых инструментов, предложением приобрести какие-либо ценные бумаги, приглашением делать предложения о приобретении каких-либо ценных бумаг, частью подобных предложений или приглашений, а также не подлежит истолкованию в качестве таковых.

Ни настоящий документ, ни какая-либо часть его содержания не являются основанием для заключения какой-либо сделки или возникновения какого-либо обязательства, они не могут быть использованы в связи с какими-либо сделками или обязательствами или служить стимулом к заключению каких-либо сделок или принятию каких-либо обязательств. Любое решение о приобретении каких-либо ценных бумаг должно приниматься исключительно на основании информации, предоставленной или раскрытой продавцами или эмитентом ценных бумаг, например, на основании информации, содержащейся в проспекте ценных бумаг. Предоставление настоящего документа не подразумевает инвестиционного консультирования (в значении, определенном в законодательстве Российской Федерации (в том числе, в Федеральном законе от 22 апреля 1996 года № 39-ФЗ «О рынке ценных бумаг»).

Данная информация не является индивидуальной инвестиционной рекомендацией, и финансовые инструменты либо сделки, упомянутые в ней, могут не соответствовать Вашему финансовому положению, целям инвестирования, допустимому риску, и (или) ожидаемой доходности. ООО «БК РЕГИОН» не несет ответственности за возможные убытки в случае совершения сделок либо инвестирования в финансовые инструменты, упомянутые в данной информации.

Определение соответствия финансового инструмента либо операции вашим интересам, инвестиционным целям, инвестиционным предпочтениям и уровню допустимого риска является вашей задачей. ООО «БК РЕГИОН» не рекомендует использовать указанную информацию в качестве единственного источника информации при принятии инвестиционного решения.

Любые оценки и прогнозы отражают мнение аналитиков на дату публикации и могут быть изменены. Данные получены из источников, которые признаны надёжными, но не гарантируется их точность и полнота.

ООО «БК РЕГИОН», её клиенты, сотрудники или аффилированные лица могут владеть ценными бумагами, упомянутыми в обзоре, и осуществлять с ними операции. Инвестиции сопряжены с риском полной потери капитала.